



ТЕРРИТОРИАЛЬНЫЙ ОРГАН
ФЕДЕРАЛЬНОЙ СЛУЖБЫ
ГОСУДАРСТВЕННОЙ СТАТИСТИКИ
ПО ВОЛОГОДСКОЙ ОБЛАСТИ

Изменение цен в различных секторах экономики Вологодской области



в марте 2023 года



ТЕРРИТОРИАЛЬНЫЙ ОРГАН
ФЕДЕРАЛЬНОЙ СЛУЖБЫ
ГОСУДАРСТВЕННОЙ СТАТИСТИКИ
ПО ВОЛОГОДСКОЙ ОБЛАСТИ

Изменения цен в различных секторах экономики Вологодской области

Вологдастат

в марте 2023 года

- 01 Индексы цен в различных секторах экономики
- 02 Индексы потребительских цен на отдельные группы и виды продовольственных товаров
- 03 Индексы потребительских цен на отдельные виды плодоовощной продукции
- 04 Индексы потребительских цен на отдельные группы и виды непродовольственных товаров
- 05 Индексы потребительских цен на моторное топливо
- 06 Индексы потребительских цен на отдельные группы и виды услуг
- 07 Стоимость фиксированного набора потребительских товаров и услуг
- 08 Индексы цен производителей промышленных товаров (услуг)
- 09 Индексы цен производителей сельскохозяйственной продукции
- 10 Индексы цен на продукцию (затраты, услуги) инвестиционного назначения
- 11 Индексы тарифов на грузовые перевозки



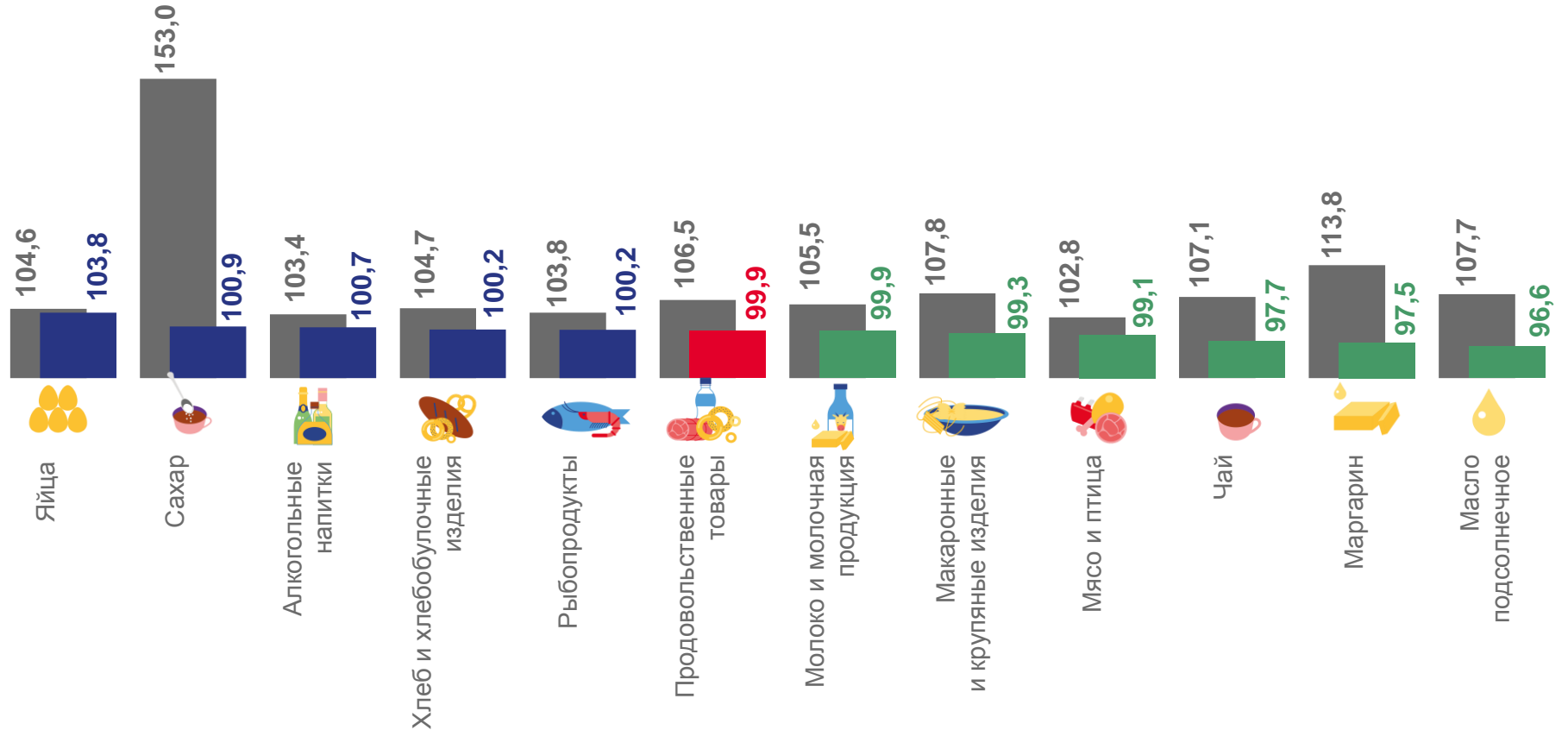
ИНДЕКСЫ ЦЕН В РАЗЛИЧНЫХ СЕКТОРАХ ЭКОНОМИКИ

		Март 2023 г. в % к февралю 2023 г.	Справочно: Март 2022 г. в % к февралю 2022 г.
Индекс потребительских цен		100,3	107,8
Индекс цен производителей промышленных товаров (услуг) на товары, предназначенные для реализации на внутреннем рынке		102,7	105,6
Индекс цен производителей сельскохозяйственной продукции		99,2	102,6
Сводный индекс цен на продукцию (затраты, услуги) инвестиционного назначения		100,2	108,4
Индекс тарифов на грузовые перевозки		100,0	100,1



ИНДЕКСЫ ПОТРЕБИТЕЛЬСКИХ ЦЕН НА ОТДЕЛЬНЫЕ ГРУППЫ И ВИДЫ ПРОДОВОЛЬСТВЕННЫХ ТОВАРОВ

Март 2023 г. в % к февралю 2023 г.



■ Март 2022 г. к февралю 2022 г.

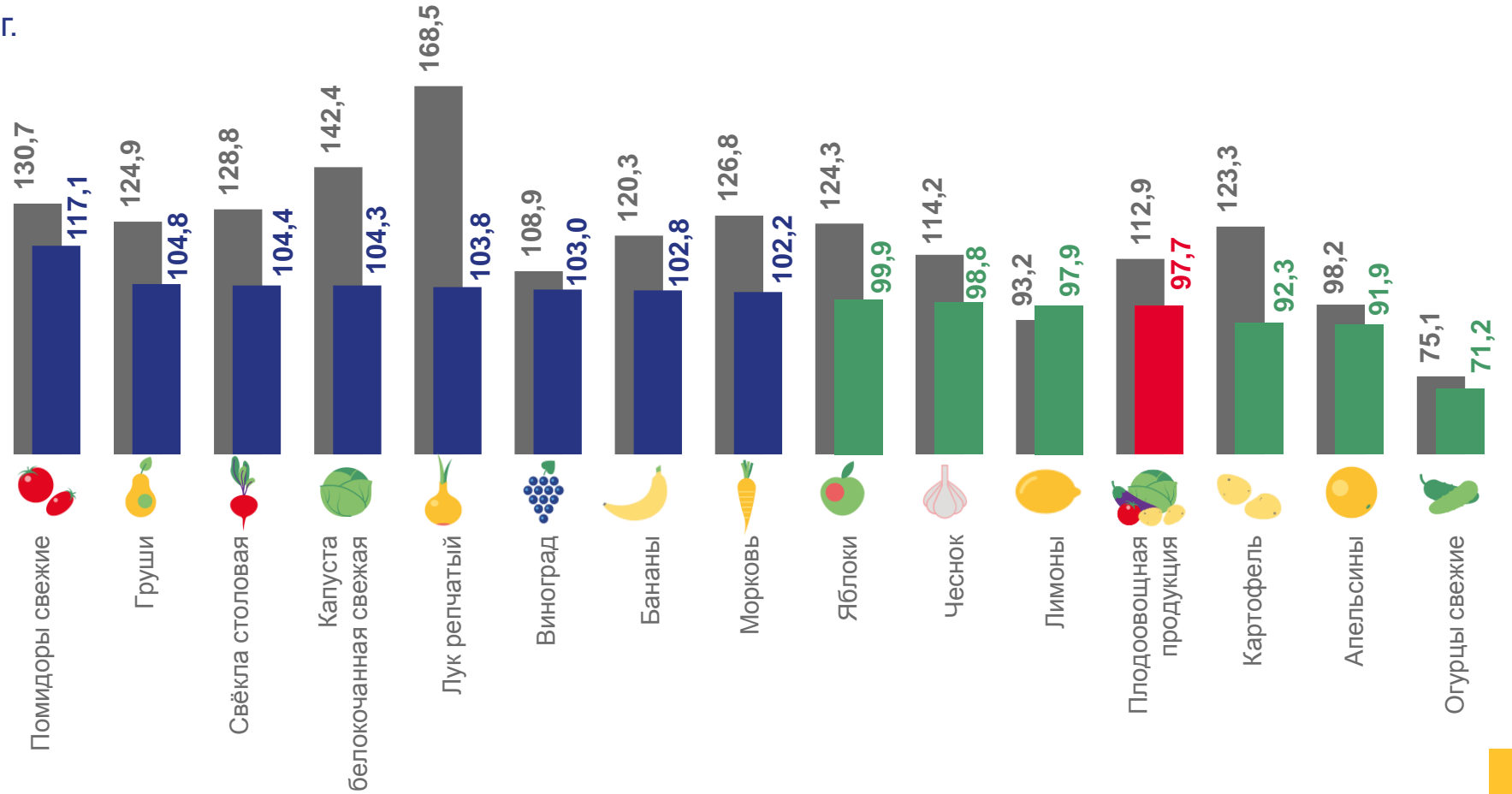
■ Март 2023 г. к февралю 2023 г.





ИНДЕКСЫ ПОТРЕБИТЕЛЬСКИХ ЦЕН НА ОТДЕЛЬНЫЕ ВИДЫ ПЛОДООВОЩНОЙ ПРОДУКЦИИ

Март 2023 г. в % к февралю 2023 г.



■ Март 2022 г. к февралю 2022 г.

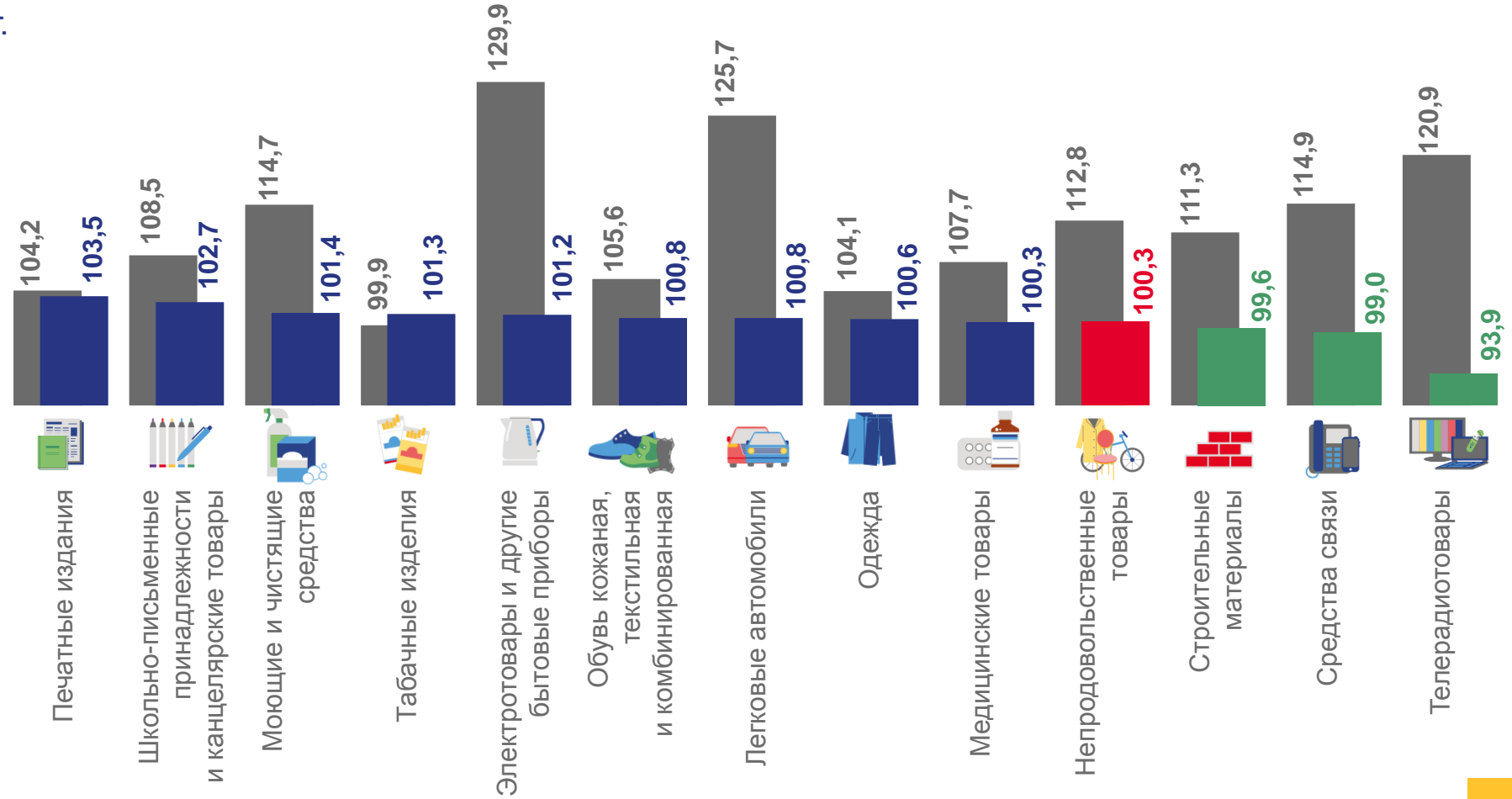

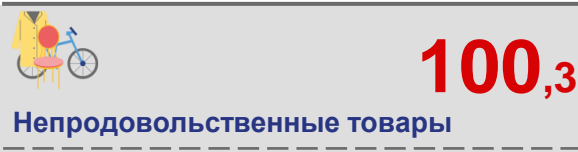
■ Март 2023 г. к февралю 2023 г.





ИНДЕКСЫ ПОТРЕБИТЕЛЬСКИХ ЦЕН НА ОТДЕЛЬНЫЕ ГРУППЫ И ВИДЫ НЕПРОДОВОЛЬСТВЕННЫХ ТОВАРОВ

Март 2023 г. в % к февралю 2023 г.



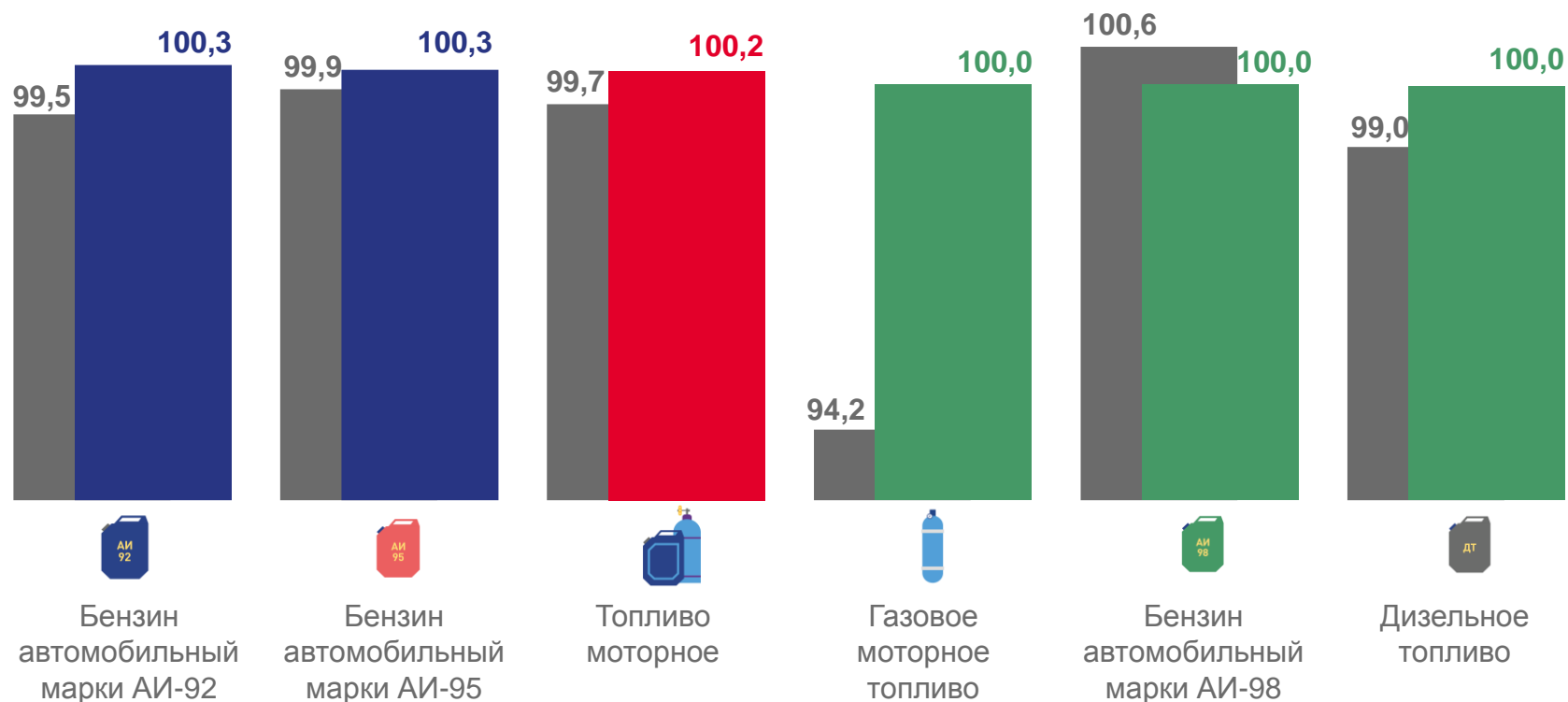

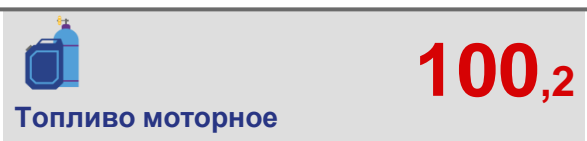
■ Март 2022 г. к февралю 2022 г. ■ Март 2023 г. к февралю 2023 г.





ИНДЕКСЫ ПОТРЕБИТЕЛЬСКИХ ЦЕН НА МОТОРНОЕ ТОПЛИВО

Март 2023 г. в % к февралю 2023 г.



■ Март 2022 г. к февралю 2022 г.

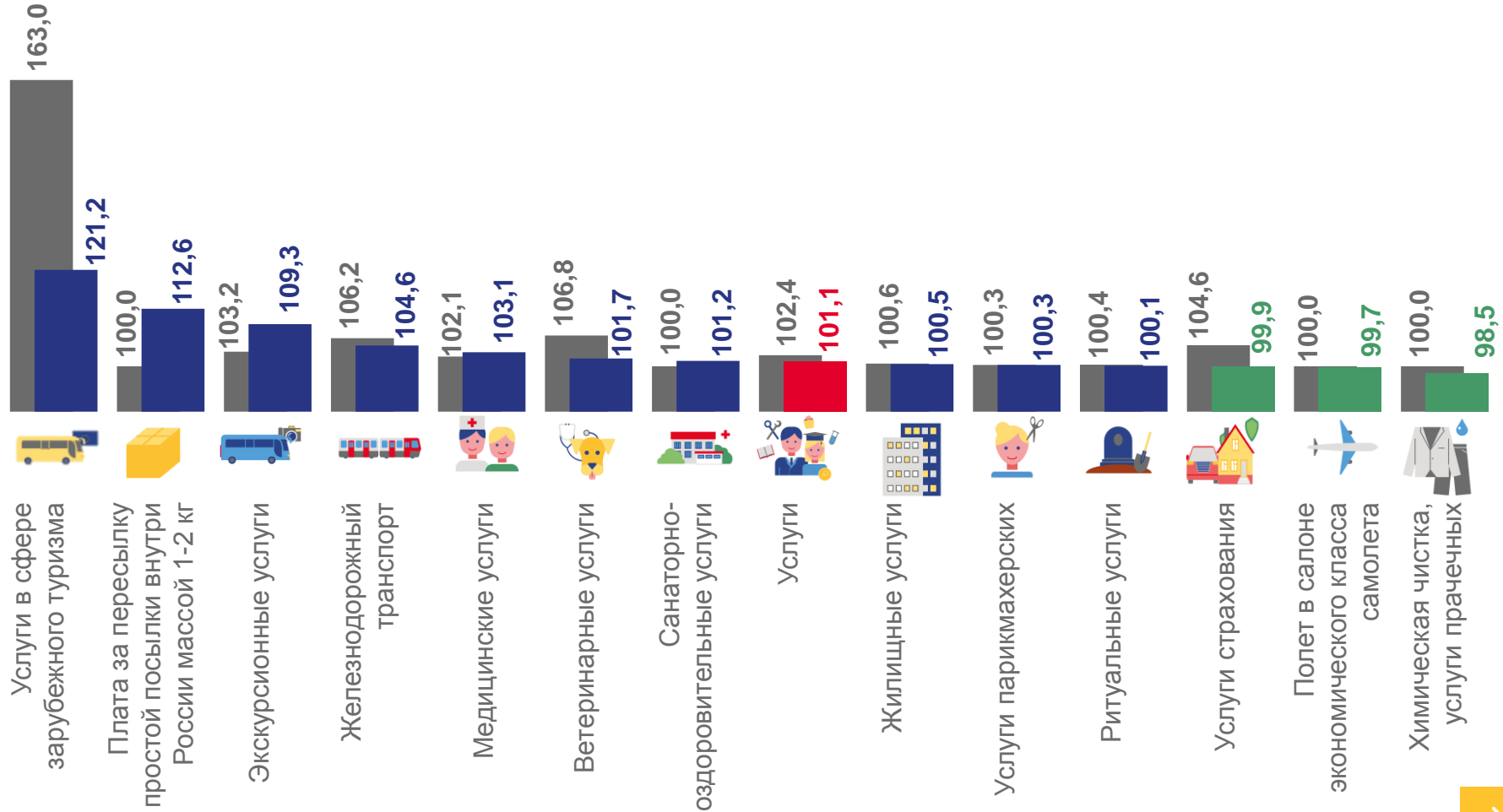
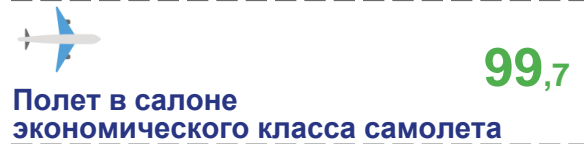
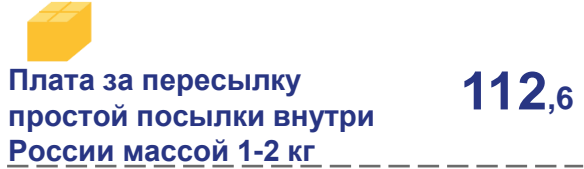

■ Март 2023 г. к февралю 2023 г.





ИНДЕКСЫ ПОТРЕБИТЕЛЬСКИХ ЦЕН НА ОТДЕЛЬНЫЕ ГРУППЫ И ВИДЫ УСЛУГ

Март 2023 г. в % к февралю 2023 г.



■ Март 2022 г. к февралю 2022 г.

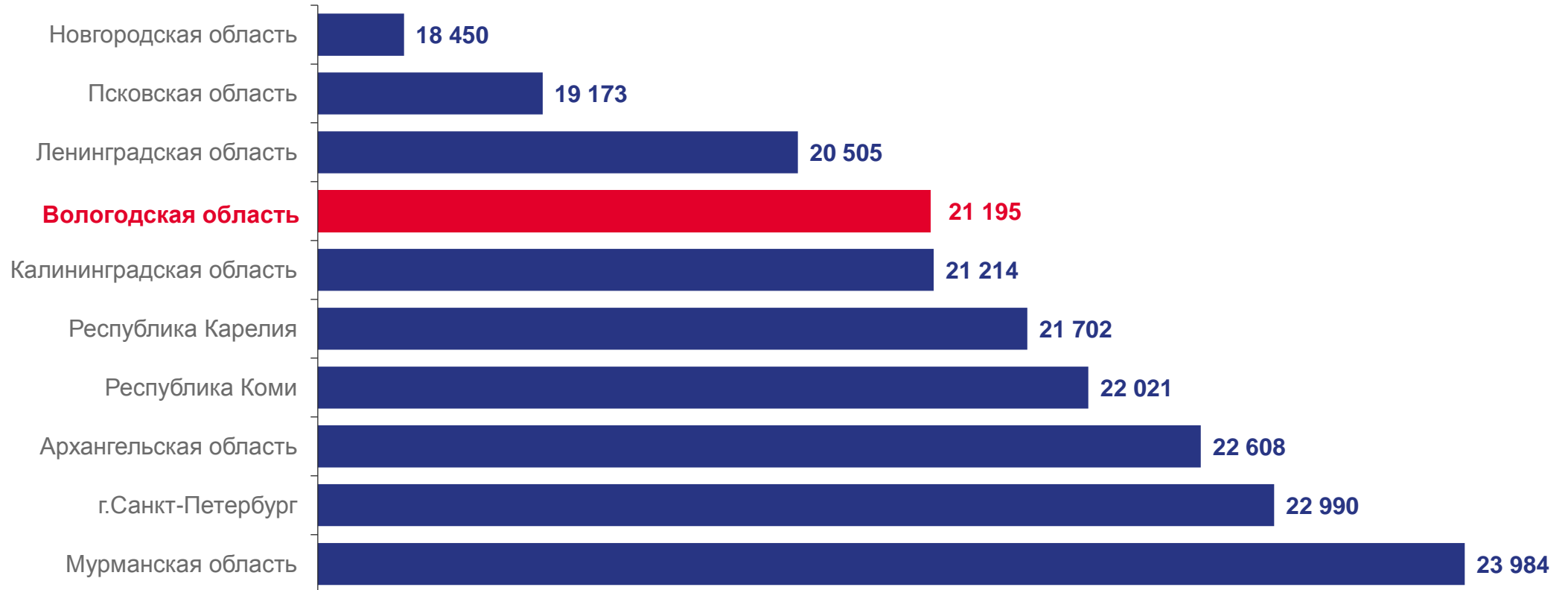
■ Март 2023 г. к февралю 2023 г.



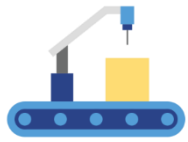


СТОИМОСТЬ ФИКСИРОВАННОГО НАБОРА ПОТРЕБИТЕЛЬСКИХ ТОВАРОВ И УСЛУГ ПО СУБЪЕКТАМ СЕВЕРО-ЗАПАДНОГО ФЕДЕРАЛЬНОГО ОКРУГА¹⁾

(В РАСЧЕТЕ НА МЕСЯЦ; РУБЛЕЙ)



1) Стоимость фиксированного набора потребительских товаров и услуг используется для межрегиональных сопоставлений покупательной способности населения по Российской Федерации и субъектам Российской Федерации. Исчисляется на основе единых для всех субъектов Российской Федерации объемов потребления, а так же региональных средних цен. В состав набора включены 83 наименования товаров и услуг, в том числе 30 видов продовольственных товаров, 41 вид непродовольственных товаров и 12 видов услуг.



ИНДЕКСЫ ЦЕН ПРОИЗВОДИТЕЛЕЙ ПРОМЫШЛЕННЫХ ТОВАРОВ (УСЛУГ)

Март 2023 г. в % к февралю 2023 г.



Индекс цен производителей
промышленных товаров

102,7



Обработывающие производства

102,9



Обеспечение электрической
энергией, газом и паром;
кондиционирование воздуха

100,8



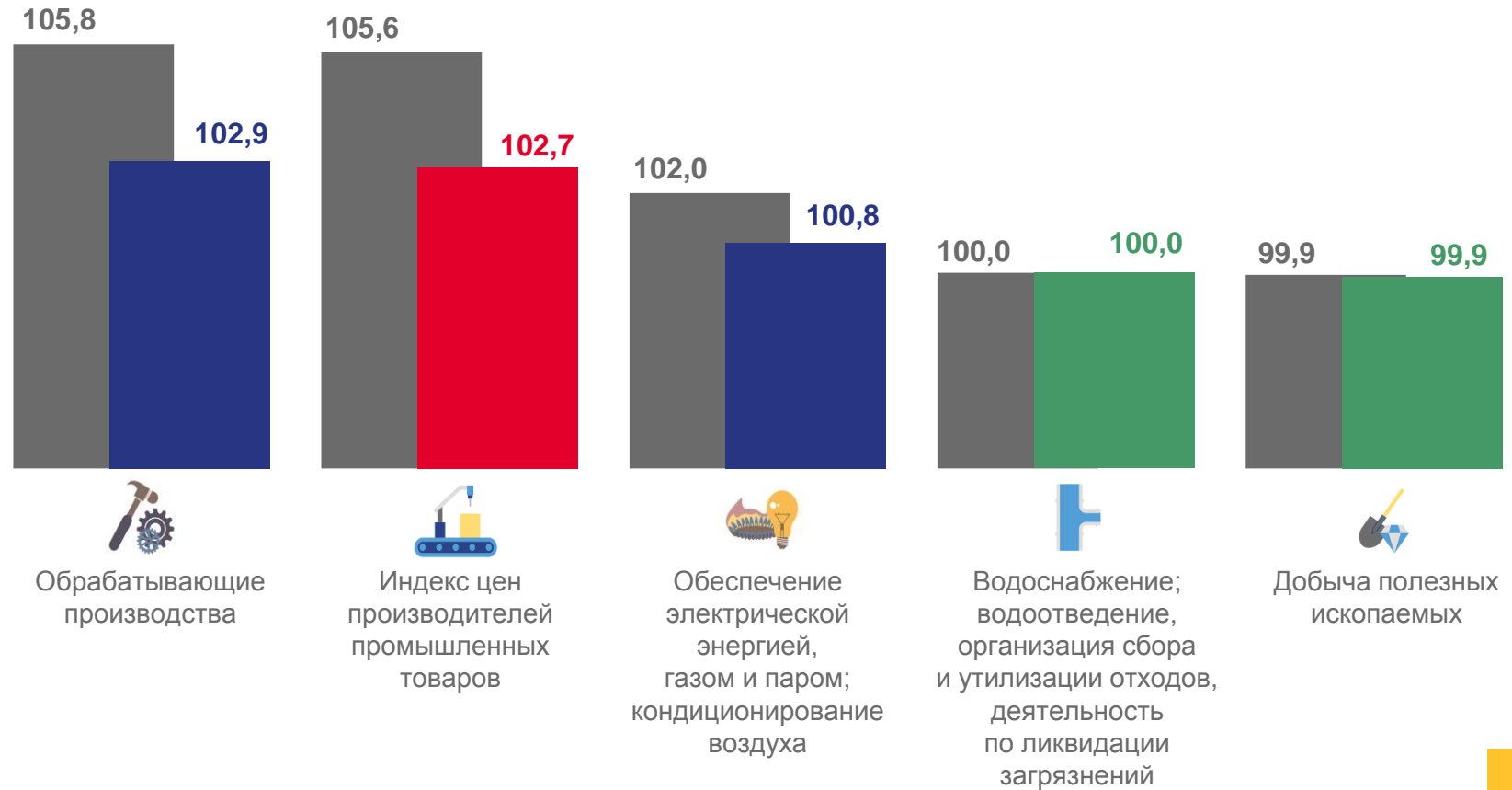
Водоснабжение; водоотведение и
организация сбора и утилизации отходов,
деятельность по ликвидации загрязнений

100,0



Добыча полезных ископаемых

99,9



■ Март 2022 г. к февралю 2022 г.

■ Март 2023 г. к февралю 2023 г.





ИНДЕКСЫ ЦЕН ПРОИЗВОДИТЕЛЕЙ СЕЛЬСКОХОЗЯЙСТВЕННОЙ ПРОДУКЦИИ

Март 2023 г. в % к февралю 2023 г.



99,2

Производство сельского хозяйства



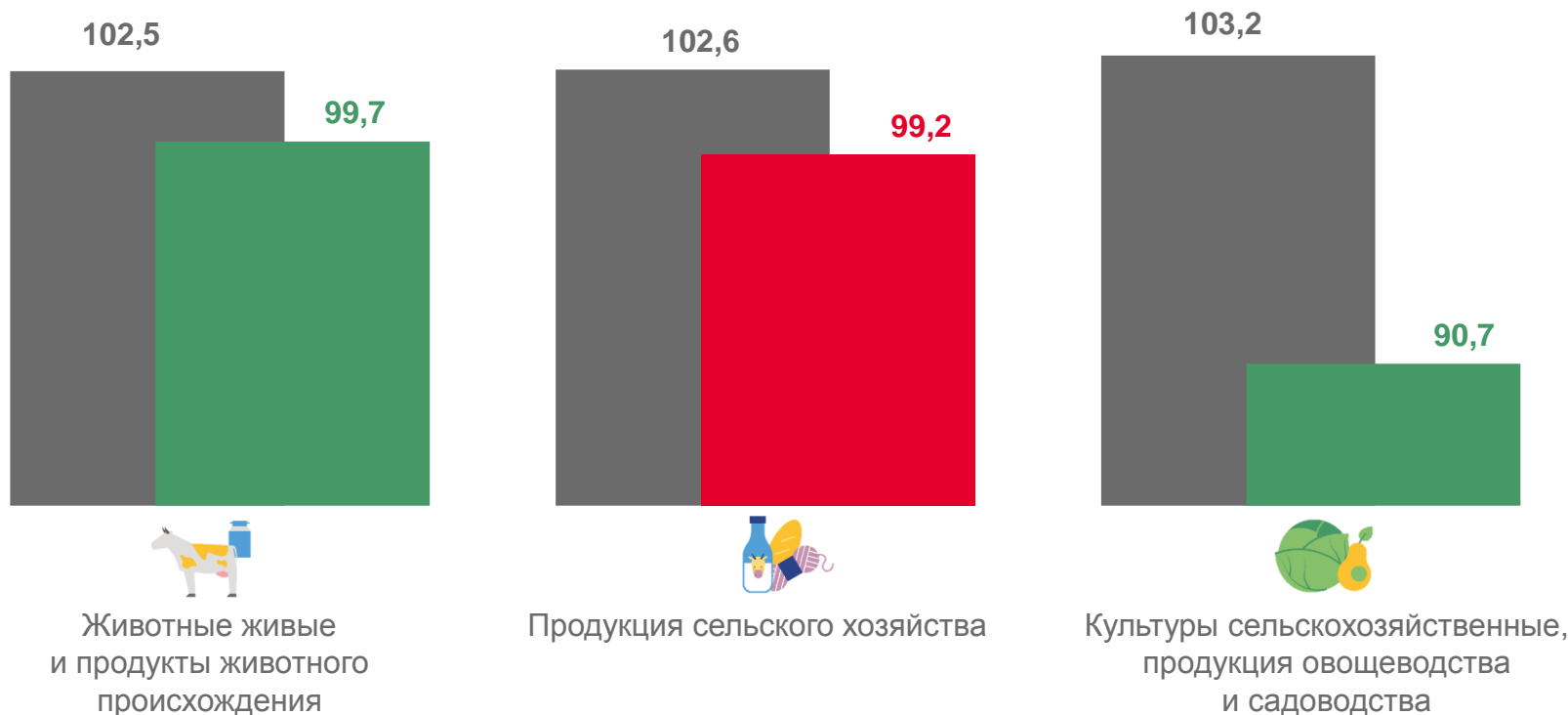
99,7

Животные живые и продукты животного происхождения



90,7

Культуры сельскохозяйственные, продукция овощеводства и садоводства



■ Март 2022 г. к февралю 2022 г.

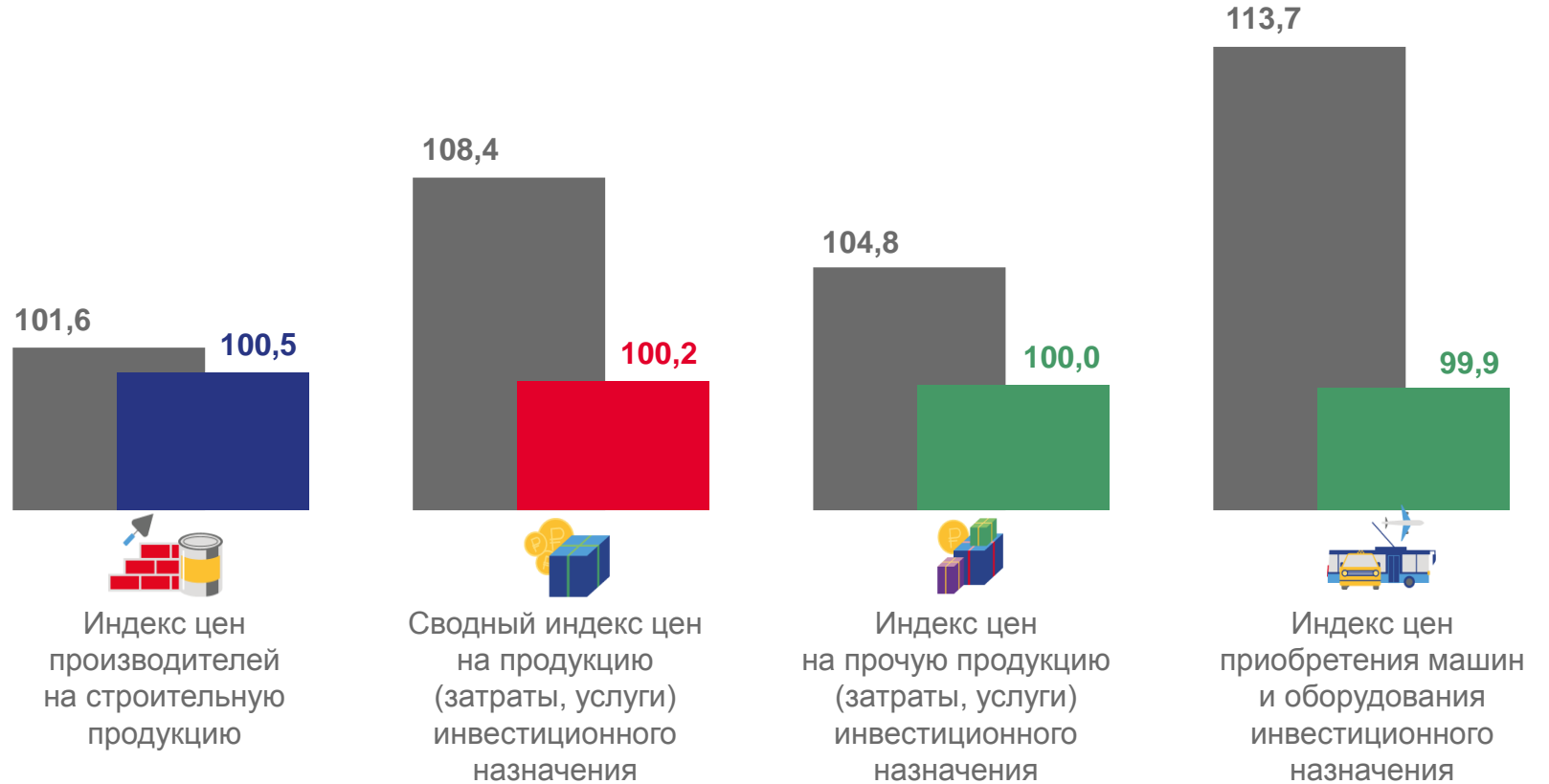
■ Март 2023 г. к февралю 2023 г.





ИНДЕКСЫ ЦЕН НА ПРОДУКЦИЮ (ЗАТРАТЫ, УСЛУГИ) ИНВЕСТИЦИОННОГО НАЗНАЧЕНИЯ

Март 2023 г. в % к февралю 2023 г.



■ Март 2022 г. к февралю 2022 г.

■ Март 2023 г. к февралю 2023 г.





ИНДЕКСЫ ТАРИФОВ НА ГРУЗОВЫЕ ПЕРЕВОЗКИ

Март 2023 г. в % к февралю 2023 г.



100,0

Грузовой транспорт



100,0

Внутренний водный транспорт



100,0

Автомобильный транспорт



■ Март 2022 г. к февралю 2022 г. ■ Март 2023 г. к февралю 2023 г.